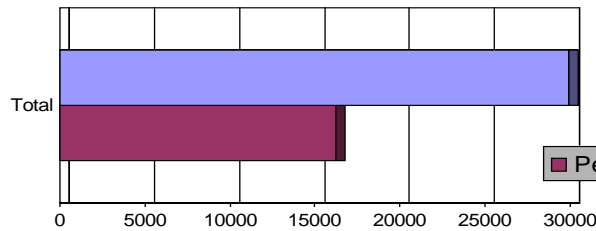




Statistik permohonan



	RPN TAHUN 1980-2010	STKRJ TAHUN 1984-2010
Brunei/Muara	38,747	
Tutong	3,948	
Belait	9,757	21,923
Temburong	1,023	
JUMLAH	53, 475	19,106



RPN & STKRJ keseluruhan mencapai penghasilannya 2012/13

Bagi memastikan kesejahteraan rakyat dan penduduk Negara ini terjamin, beberapa usaha untuk meningkatkan hasil pengeluaran perumahan bagi memenuhi keperluan rakyat Insya Allah

2012 mencapai penghasilan nya



Permintaan Perumahan

Perangkaan Pemohon Diperkenankan
& Menunggu Peruntukan
Rumah / Lot Tanah

	RPN	STKRJ	JUMLAH
Brunei/Muara	12,231 (sehingga 2003)	849 (sehingga 1993)	13,080
Tutong	1,164	62	1,226
Belait	2,971	186	3,157
Temburong	298	19	317
JUMLAH	16,664	836	17,500

Status Penghasilan Perumahan Insya Allah akan mencapai
Lebih kurang **16,000** penghasilannya menjelang 2012




Kedudukan tapak-tapak RPN & STKRJ



Perumahan diperuntukan

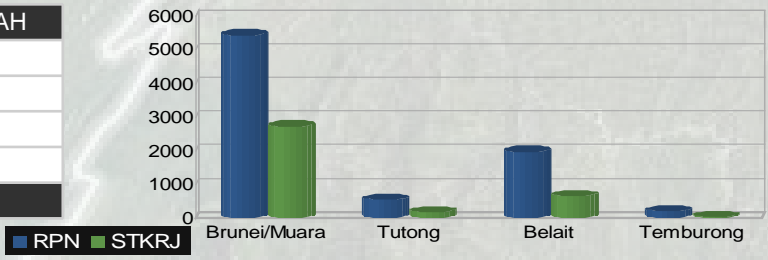


Statistik pemohon telah diperuntukan rumah & lot tanah **12,018**



Rumah & Lot yang siap (diserahkan)

	RPN	STKRJ	JUMLAH
Brunei/Muara	5,740	2,719	8,459
Tutong	540	175	715
Belait	1,965	652	2,617
Temburong	195	32	227
JUMLAH	8,440	3,578	12,018





Jabatan Kemajuan Perumahan Kementerian Pambangunan



PERANGKAIAN RUMAH DAN LOT TANAH RPN YANG TELAH DIPERUNTUKAN KEPADA PEMOHON BAGI SEMUA DAERAH SEHINGGA JANUARY 2011

KAWASAN	LOT	RUMAH	JUMLAH
KG. LAMBAK KANAN	300	2096	2396
KG. MENTIRI	32	712*	744*
KG. RIMBA	859	1686***	2545
KG. SERASA	0	55	55
KG. PANDAN, KUALA BELAIT	351	1156**	1507**
KG. LUMUT / SG. LIANG	164	294	458
KG. BUKIT BERUANG, TUTONG	10	530	540
KG. RATAIE, TEMBURONG	0	195	195
JUMLAH	1716	6724	8440

NOTA : * TERMASUK 92 BUAH RUMAH TERES

•*TERMASUK 66 BUAH RUMAH TERES

•*TERMASUK 138 BUAH RUMAH TERES**



**Jabatan Kemajuan Perumahan
Kementerian Pambangunan**



**PERANGKAAAN RUMAH
SKIM TANAH KURNIA RAKYAT JATI
YANG TELAH DIPERUNTUKAN MENGIKUT DAERAH
SEHINGGA Ogos 2010**

DAERAH	JUMLAH UNIT
BRUNEI / MUARA	2,719
BELAIT	652
TUTONG	175
TEMBURONG	32
JUMLAH	3,578